



# آموزشکده فنی طبس - امام علی (ع)



فناوری اطلاعات آموزشکده فنی و حرفه ای طبس امام علی (ع)

راهنمای ورود به کلاس مجازی آنلاین ، نرم افزارهای مورد نیاز و لیست بعضی از خطاها

## توضیحات :

۱- دانشجویان جهت شرکت در کلاس های آنلاین می بایست نرم افزار ادوبی کانکت را بر روی سیستم یا گوشی خود نصب نمایند

۲- بهتر است که اساتید و دانشجویان از سیستم وارد کلاس شوند و ترجیحا از گوشی استفاده نکنند

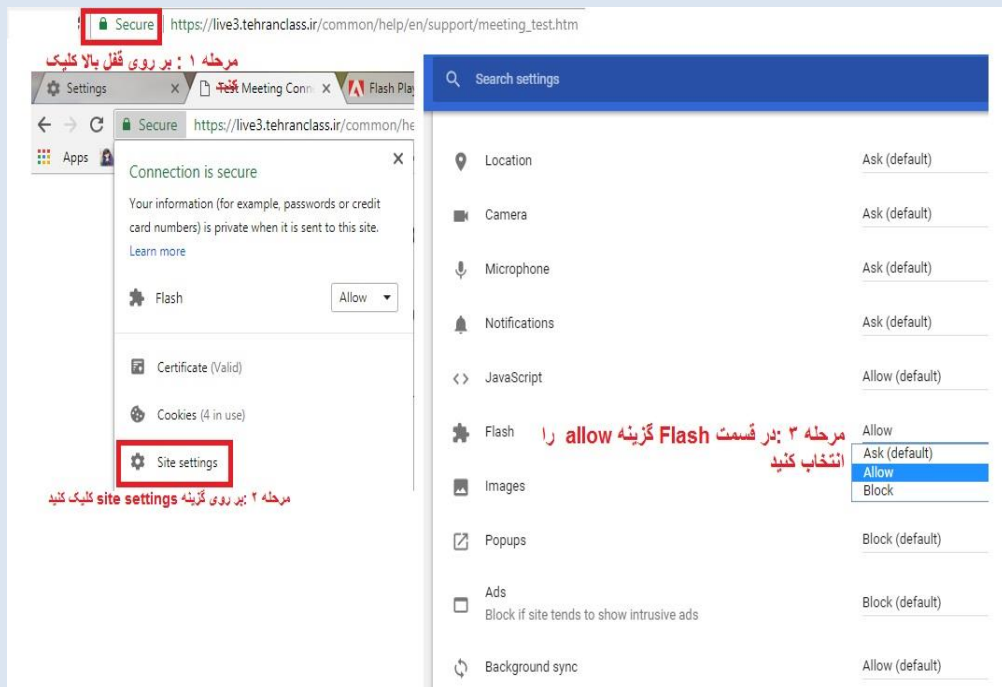
۳- دانشجویان زمانی که وارد سیستم آموزشی سمیاد <https://samyad.tvu.ac.ir> شده و درس مورد نظر خود را انتخاب نمایند در صورتی که اساتید در قسمت موضوعات کلاس آنلاین تعریف کرده باشند بر روی کلاس کلیک کرده و با استفاده از ادوبی کانکت وارد کلاس می شوند

نرم افزارهای مورد نیاز

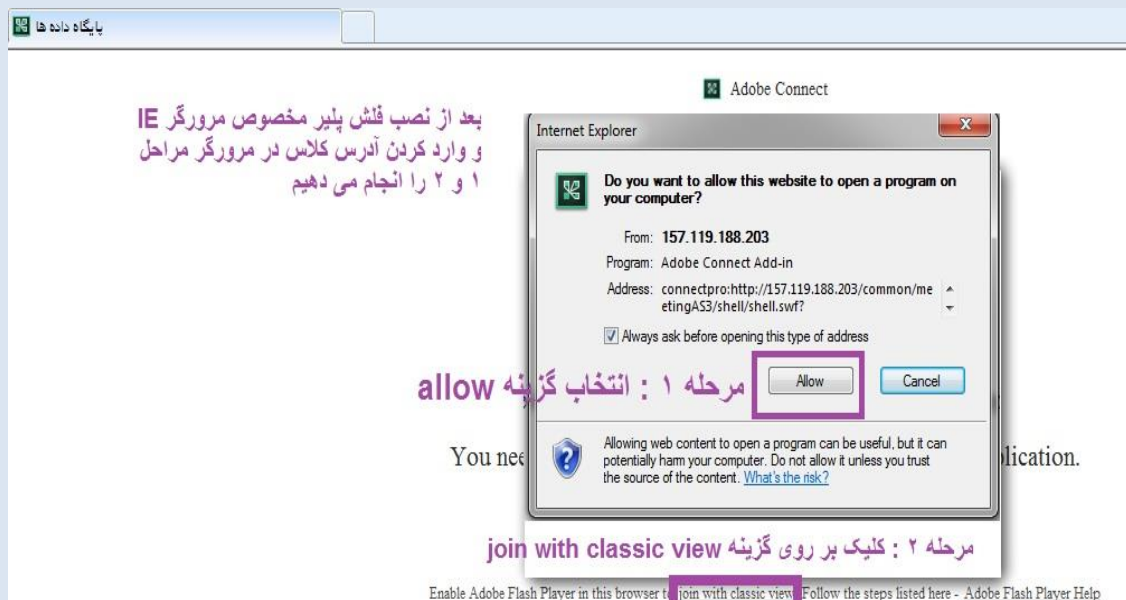
لینک دانلود نرم افزار Adobe Connect مخصوص ویندوز

[http://dl.tehranserver.ir/adobeconnect/ConnectAppSetup۲۰۲۰\\_۱\\_۰.exe](http://dl.tehranserver.ir/adobeconnect/ConnectAppSetup۲۰۲۰_۱_۰.exe)

راهنمای ورود به کلاس در مرورگر Internet Explorer

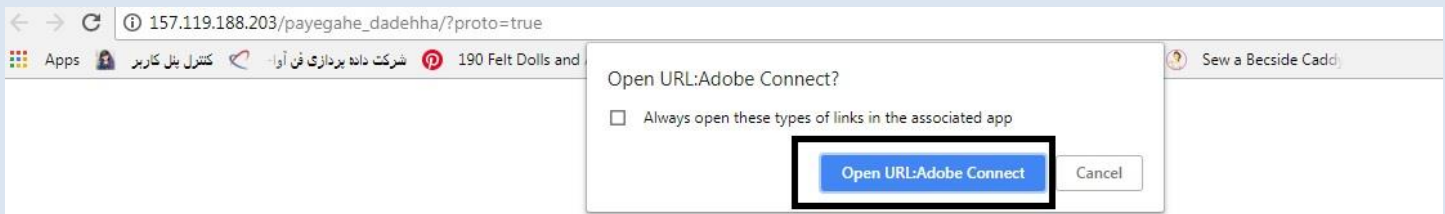


### راهنمای فعال کردن فلش پلیر در گوگل کروم



### مراحل ورود به کلاس در مرورگر گوگل کروم

نکته: اگر پس از طی کردن مراحل ۱ و ۲ وارد کلاس نشدید، در مرحله ۱ بجای زدن گزینه Open URL گزینه Cancel را انتخاب نمایید



مرحله ۱ : انتخاب گزینه open URL

مراحل ورود به کلاس در مرورگر گوگل کروم

Did Not Open? پایگاه داده ها

You need to install and join via Adobe Connect desktop application.

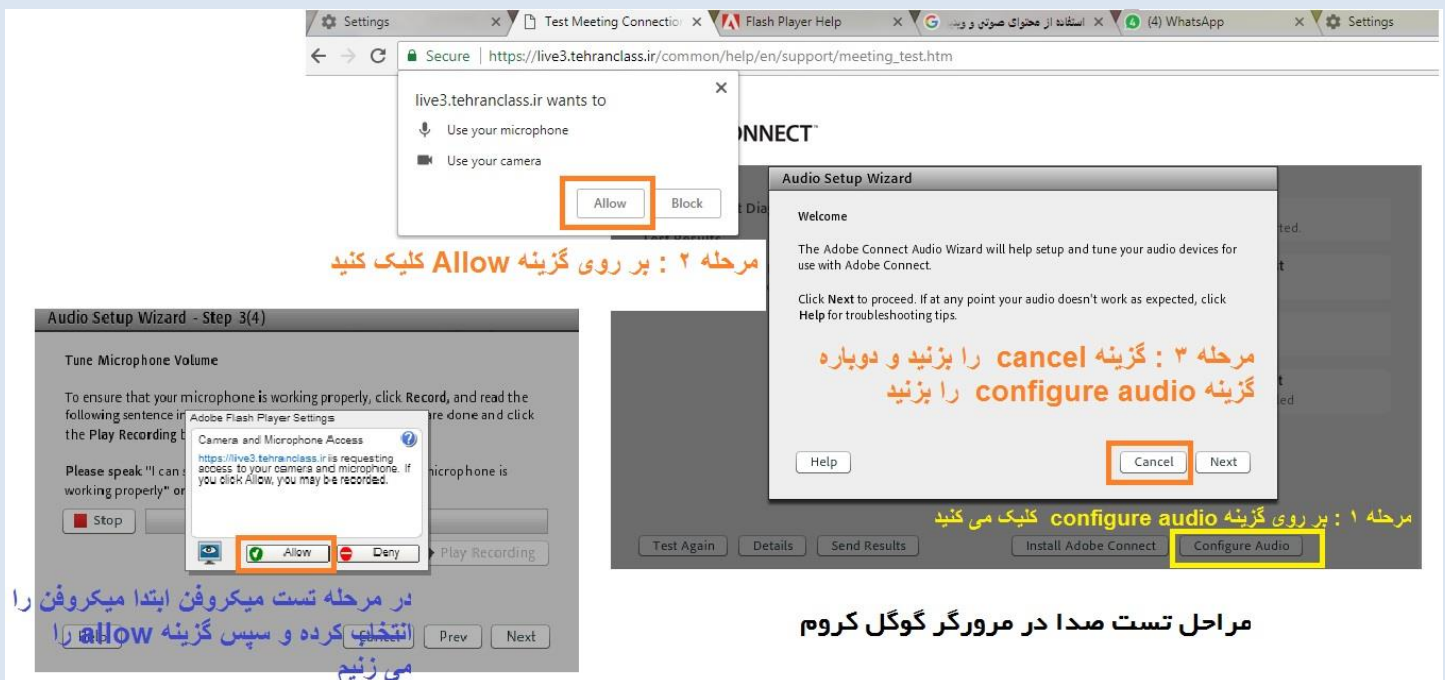
Download Adobe Connect Application

مرحله ۲ : کلیک بر روی لینک join with classic

Enable Adobe Flash Player in this browser to **join with classic view**. Follow the steps listed here - [Adobe Flash Player Help](#)

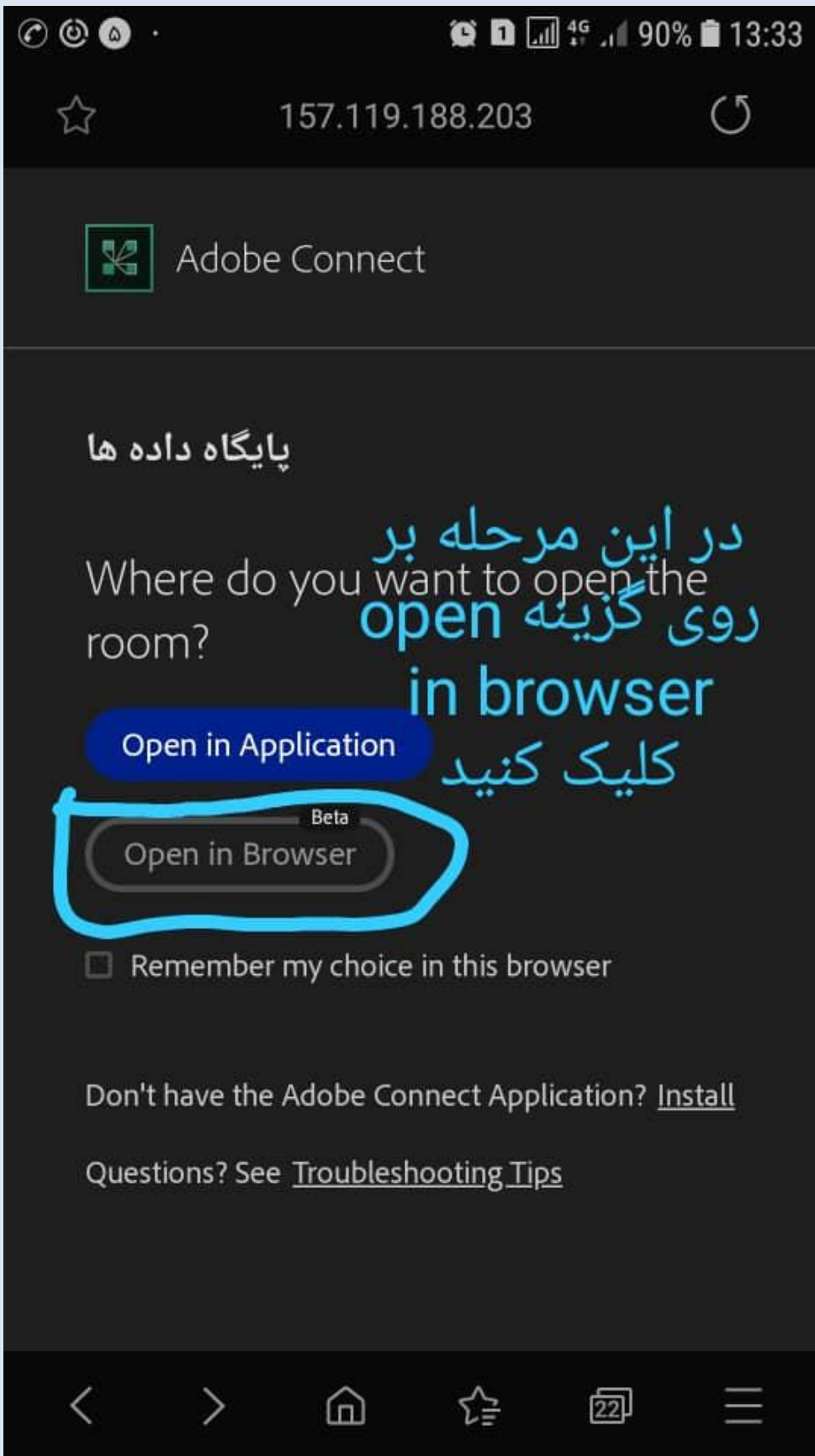
Questions? See [Troubleshooting Tips](#)

مراحل اجازه دادن به گوگل کروم برای فعال شدن میکروفن و دوربین (مرحله ۲) و تست صدا در این مرورگر

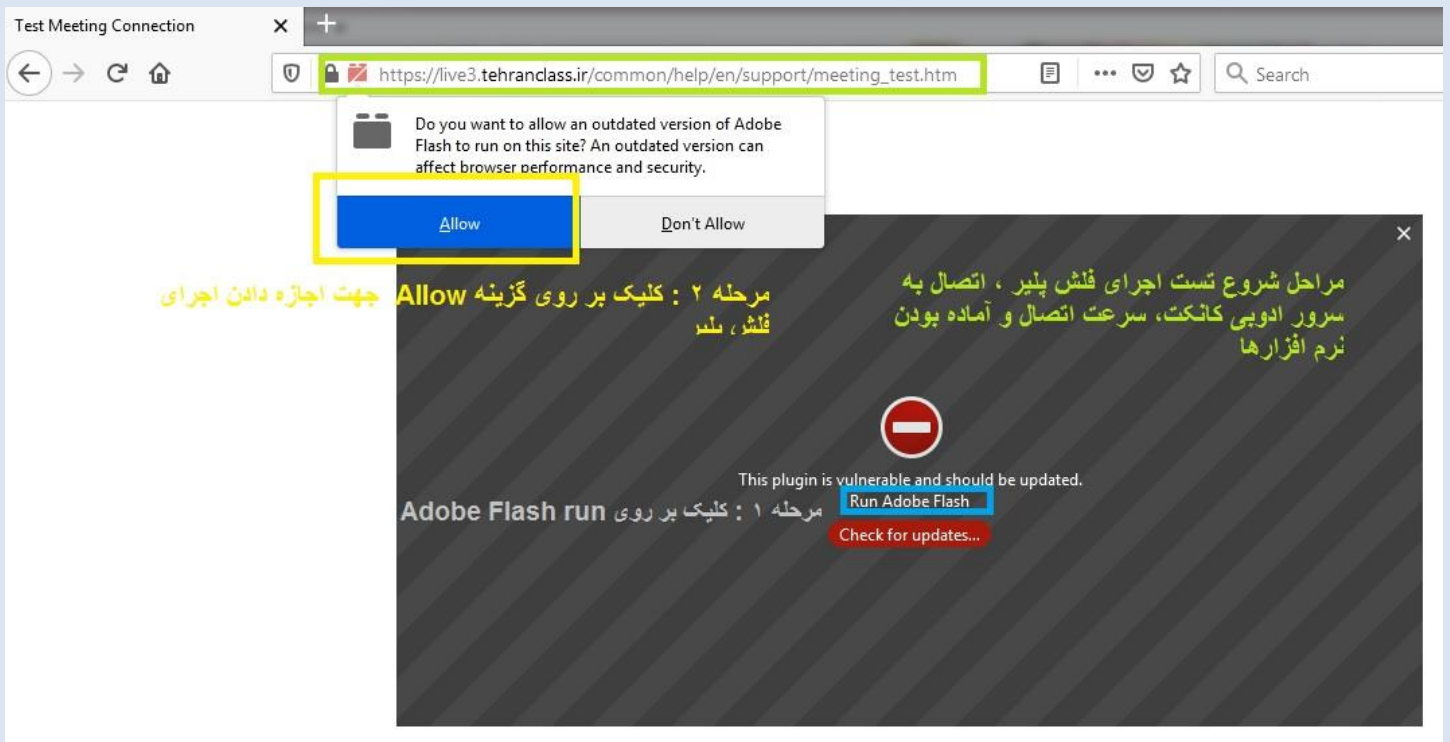


ورود به کلاس در گوشی های اندروید بدون نصب نرم افزار Adobe connect

نکته: بعد از زدن آدرس کلاس در مرورگر های **Samsung internet** یا **Google chrome** وارد این صفحه میشوید و گزینه **open in Browser** را انتخاب کنید ، سپس وارد کلاس می شوید



مراحل تست سرعت و تست آماده بودن برنامه ها



### انجام تست آماده بودن برنامه ها و تست سرعت

